














CATÁLOGO RODAFUSO 2020

ASIA

Peça Part / Pieza	Nº Rodafuso	Nº Original	Descrição Description / Descripción	Veículo Vehicle / Vehículo	Qtd Qty
	C354	-	PARAFUSO DIANT/TRAS. L.D. M12 - 1,5 X 40/45 + PORCA M12 - 1,5 - CH 21MM - ALT. 20MM FRONT/REAR BOLT RIGHT SIDE M12 - 1,5 X 40/45 AND NUT M12 - 1,5 - HEIGHT 20MM - SW 21MM PERNO DELANT/TRAS. LADO DERECHO M12 - 1,5 X 40/45 Y TUERCA M12 - 1,5 - ALT. 20MM - LL 21MM	TOPIC, TOWNER	50
	C356	-	PARAFUSO DIANT/TRAS. L.E. M12 - 1,5 X 40/45 + PORCA M12 - 1,5 - CH 21MM - ALT. 20MM FRONT/REAR BOLT LEFT SIDE M12 - 1,5 X 40/45 AND NUT M12 - 1,5 - HEIGHT 20MM - SW 21MM PERNO DELANT/TRAS. LADO IZQUIERDO M12 - 1,5 X 40/45 Y TUERCA M12 - 1,5 - ALT. 20MM - LL 21MM	TOPIC, TOWNER	50
	354	K71026114	PARAFUSO DIANT/TRAS. L.D. M12 - 1,5 X 40/45 FRONT/REAR BOLT RIGHT SIDE M12 - 1,5 X 40/45 PERNO DELANT/TRAS. LADO DERECHO M12 - 1,5 X 40/45	TOPIC, TOWNER	50
	355	B00237160	PORCA DIANT/TRAS. L.D. M12 - 1,5 - CH 21MM - ALT. 20MM FRONT/REAR NUT RIGHT SIDE M12 - 1,5 - SW 21MM - HEIGHT 20MM TUERCA DELANT/TRAS. LADO DERECHO M12 - 1,5 - LL 21MM - ALT. 20MM	TOPIC, TOWNER	50
	356	K71026113	PARAFUSO DIANT/TRAS. L.E. M12 - 1,5 X 40/45 FRONT/REAR BOLT LEFT SIDE M12 - 1,5 X 40/45 PERNO DELANT/TRAS. LADO IZQUIERDO M12 - 1,5 X 40/45	TOPIC, TOWNER	50
	357	F09137170	PORCA DIANT/TRAS. L.E. M12 - 1,5 - CH 21MM - ALT. 20MM FRONT/REAR NUT LEFT SIDE M12 - 1,5 - SW 21MM - HEIGHT 20MM TUERCA DELANT/TRAS. LADO IZQUIERDO M12 - 1,5 - LL 21MM - ALT. 20MM	TOPIC, TOWNER	50










FIAT

Peça Part / Pieza	Nº Rodafuso	Nº Original	Descrição Description / Descripción	Veículo Vehicle / Vehículo	Qtd Qty
	30CR	-	PARAFUSO CROMADO DIANT/TRAS. M12 - 1,25 X 28/54 - CH 19MM CHROME-PLATED FRONT/REAR BOLT M12 - 1,25 X 28/54 - SW 19MM PERNO CROMADO DELANT/TRAS. M12 - 1,25 X 28/54 - LL 19MM	FIAT TODOS	16
	32CR	-	PARAFUSO CROMADO DIANT/TRAS. LONGO M12 - 1,25 X 31/57 - CH 19MM CHROME-PLATED FRONT/REAR BOLT M12 - 1,25 X 31/57 - SW 19MM PERNO CROMADO DELANT/TRAS. LARGO M12 - 1,25 X 31/57 - LL 19MM	FIAT TODOS	16
	33CR	-	PARAFUSO CROMADO DIANT/TRAS. DESLIZANTE 4X98 M12 - 1,25 X 28/56 - CH 19MM CHROME-PLATED SLIDE FRONT/REAR BOLT 4X98 M12 - 1,25 X 28/56 - SW 19MM PERNO CROMADO DELANT/TRAS. DE DESLIZAMIENTO 4X98 M12 - 1,25 X 28/56 - LL 19MM	FIAT TODOS	16

	34CR	-	PARAFUSO CROMADO DIANT/TRAS. LONGO M12 - 1,25 X 38/65 - CH 19MM CHROME-PLATED FRONT/REAR BOLT M22 - 1,25 X 38/65 - SW 19MM PERNO CROMADO DELANT/TRAS. LARGO M12 - 1,25 X 38/65 - LL 19MM	FIAT TODOS	16
	96	4288432 / 13229424	PARAFUSO DIANT/TRAS. M12 - 1,25 X 27/51 - CH 19MM FRONT/REAR BOLT M12 - 1,25 X 27/51 - SW 19MM PERNO DELANT/TRAS. M12 - 1,25 X 27/51 - LL 19MM	FIAT 147, PALIO, UNO	50
	97	7509408	PARAFUSO DIANT/TRAS. M12 - 1,25 X 27/51 - CH 19MM FRONT/REAR BOLT M12 - 1,25 X 27/51 - SW 19MM PERNO DELANT/TRAS. M12 - 1,25 X 27/51 - LL 19MM	FIAT 147, TEMPRA, TIPO, UNO, BRAVA, MAREA, ELBA, FIORINO, IDEA, PALIO, PALIO WEEK, SIENA, ESTRADA, PREMIO, PUNTO, BRAVO, DOBLO	50
	242	13229824	PARAFUSO DIANT/TRAS. M14 - 1,5 X 29,9/52 - CH 24MM FRONT/REAR BOLT M14 - 1,5 X 29,9/52 - SW 24MM PERNO DELANT/TRAS. M14 - 1,5 X 29,9/52 - LL 24MM	DUCATO 2.5	50
	243	13229924	PARAFUSO DIANT/TRAS. M16 - 1,5 X 34,3/57 - CH 24MM FRONT/REAR BOLT M16 - 1,5 X 34,3/57 - SW 24MM PERNO DELANT/TRAS. M16 - 1,5 X 34,3/57 - LL 24MM	DAILY 2.8	50
















FORD






Peça Part / Pieza	Nº Rodafuso	Nº Original	Descrição Description / Descripción	Veículo Vehicle / Vehículo	Qtd Qty
	C120	-	PARAFUSO DIANT/TRAS. 1/2 - 20F X 1.3/4 / 1.15/16 + PORCA 1/2 - 20F - ALT. 16MM - CH 13/16 FRONT/REAR BOLT 1/2 - 20 THREADS X 1.3/4 / 1.15/16 AND NUT 1/2 - 20 THREADS - HEIGHT 16MM - SW 13/16 PERNO DELANT/TRAS. 1/2 - 20 HILOS X 1.3/4 / 1.15/16 Y TUERCA 1/2 - 20 HILOS - ALT. 16MM - LL 13/16	F100 (67/87), F1000(80/92), JEEP, RURAL WILLYS	50
	C120E	-	PARAFUSO DIANT/TRAS. 1/2 - 20F X 2/2.9/64 + PORCA 1/2 - 20F - ALT. 16MM - CH 13/16 FRONT/REAR BOLT 1/2 - 20 THREADS X 2 / 2.9/64 AND NUT 1/2 - 20 THREADS - HEIGHT 16MM - SW 13/16 PERNO DELANT/TRAS. 1/2 - 20 HILOS X 2 / 2.9/64 Y TUERCA 1/2 - 20 HILOS - ALT. 16MM - LL 13/16	F-1000 (MODERNO), RANGER 4X4 (97/99)	50
	8CR	-	PORCA CROMADA DIANT/TRAS. M12 - 1,5 - CH 19MM - ALT. 32MM CHROME-PLATED FRONT/REAR NUT M12 - 1,5 - SW 19MM - HEIGHT 32MM TUERCA CROMADA DELANT/TRAS. M12 - 1,5 - LL 19MM - ALT. 32MM	FORD KA, FIESTA, ECOSPORT, COURIER	16
	40CR	-	PORCA CROMADA DIANT/TRAS. M12 - 1,25 - CH 19MM - ALT. 32MM CHROME-PLATED FRONT/REAR NUT M12 - 1,25 - SW 19MM - HEIGHT 32MM TUERCA CROMADA DELANT/TRAS. M12 - 1,25 - LL 19MM - ALT. 32MM	CORCEL, CORCEL II, BELINA, DEL REY, PAMPA	12
	41CR	-	PARAFUSO CROMADO DIANT/TRAS. M12 - 1,5 X 28/54 - CH19MM CHROME-PLATED FRONT/REAR BOLT M12 - 1,5 X 28/54 - SW 19MM PERNO CROMADO DELANT/TRAS. M12 - 1,5 X 28/54 - LL 19MM	ESCORT, VERONA, VERSAILLES	16
	43CR	2SC-60141	PORCA CROMADA DIANT/TRAS. 1/2 - 20F - CH 13/16 - ALT. 35MM CHROME-PLATED FRONT/REAR NUT 1/2 - 20 THREADS - SW 13/16 - HEIGHT 35MM TUERCA CROMADA DELANT/TRAS. 1/2 - 20 HILOS - LL 13/16 - ALT. 35MM	F-1000 (93/...)	20
	44CR	-	PORCA CROMADA DIANT/TRAS. 1/2 - 20F - CH 3/4 - ALT. 32MM CHROME-PLATED FRONT/REAR NUT 1/2 - 20 THREADS - SW 3/4 - HEIGHT 32MM TUERCA CROMADA DELANT/TRAS. 1/2 - 20 HILOS - LL 3/4 - ALT. 32MM	RANGER	20
	106	81AB1107AA / 77BF1107A	PARAFUSO DIANT/TRAS. M12 - 1,5 X 24/51 - CH 19MM FRONT/REAR BOLT M12 - 1,5 X 24/51 - SW 19MM PERNO DELANT/TRAS. M12 - 1,5 X 24/51 - LL 19MM	ESCORT	50






	114	T72 601 139 / Z5F 601 161	PARAFUSO DIANT/TRAS. 1/2 - 20F X 2.1/8 / 2.9/32 FRONT/REAR BOLT 1/2 - 20 THREADS X 2.1/8 / 2.9/32 PERNO DELANT/TRAS. 1/2 - 20 HILOS X 2.1/8 / 2.9/32	F-1000 (93/...)	50
	120	BC8A1107A / B-48502	PARAFUSO DIANT/TRAS. 1/2 - 20F - 1.3/4 / 1.15/16 FRONT/REAR BOLT 1/2 - 20 THREADS X 1.3/4 / 1.15/16 PERNO DELANT/TRAS. 1/2 - 20 HILOS X 1.3/4 / 1.15/16	F100 (67/87), F1000 (80/92), JEEP, RURAL WILLYS	50
	120E	BT71601139	PARAFUSO DIANT/TRAS. 1/2 - 20F X 2 / 2.9/64 FRONT/REAR BOLT 1/2 - 20 THREADS X 2 / 2.9/64 PERNO DELANT/TRAS. 1/2 - 20 HILOS X 2 / 2.9/64	F-1000 (MODERNO), RANGER 4X4 (97/99)	50
	121	635516 / B1012	PORCA DIANT/TRAS. 1/2 - 20F - CH 13/16 - ALT. 16MM FRONT/REAR NUT 1/2 - 20 THREADS - SW 13/16 - HEIGHT 16MM TUERCA DELANT/TRAS. 1/2 - 20 HILOS - LL 13/16 - ALT. 16MM	F-100, F-1000, JEEP, RURAL WILLYS	50
	124	5560595	PARAFUSO DIANTEIRO M12 - 1,25 X 33/36 FRONT BOLT M12 - 1,25 X 33/36 PERNO DELANTERO M12 - 1,25 X 33/36	CORCEL	50
	125	5547328	PARAFUSO TRASEIRO M12 - 1,25 X 37/40 REAR BOLT M12 - 1,25 X 37/40 PERNO TRASERO M12 - 1,25 X 37/40	CORCEL	50
	148CR	81EU-1012-A	PORCA CROMADA DIANT/TRAS. M12 - 1,25 - CH 19MM - ALT. 35MM CHROME-PLATED FRONT/REAR NUT M12 - 1,25 - SW 19MM - HEIGHT 35MM TUERCA CROMADA DELANT/TRAS. M12 - 1,25 - LL 19MM - ALT. 35MM	CORCEL II, DEL REY	50
	358	850B-1107-BB 89FB-1107-AB	PARAFUSO DIANT/TRAS. M12 - 1,5 X 41/45 FRONT/REAR BOLT M12 - 1,5 X 41/45 PERNO DELANT/TRAS. M12 - 1,5 X 41/45	ESCORT, FIESTA, KA, ECOESPORT, FIESTA STREET, FOCUS, COURRIER	50
	710	W704707-S428	PARAFUSO DIANT/TRAS. M14 - 2,0 X 66/71 FRONT/REAR BOLT M14 - 2,0 X 66/71 PERNO DELANT/TRAS. M14 - 2,0 X 66/71	F-250, F-350 (até janeiro 2003)	50
	711	2C24/1107/AA	PARAFUSO DIANT/TRAS. M14 - 1,5 X 70/75 FRONT/REAR BOLT M14 - 1,5 X 70/75 PERNO DELANT/TRAS. M14 - 1,5 X 70/75	F-250, F-350 (Fevereiro 2003/...)	50

GENERAL MOTORS




Peça Part / Pieza	Nº Rodafuso	Nº Original	Descrição Description / Descripción	Veículo Vehicle / Vehículo	Qtd Qty
	C136	-	PARAFUSO DIANT/TRAS. 7/16 - 20F X 1.5/16/1.1/2 + PORCA 7/16 - 20F - ALT. 14MM - CH 3/4 FRONT/REAR BOLT 7/16 - 20 THREADS X 1.5/16 / 1.1/2 AND NUT 7/16 - 20 THREADS - HEIGHT 14MM - SW 3/4 PERNO DELANT/TRAS. 7/16 - 20 HILOS X 1.5/16 / 1.1/2 Y TUERCA 7/16 - 20 HILOS - ALT. 14MM - LL 3/4	A-10, C-10, D-10	50
	C139D	-	PARAFUSO DIANTEIRO M12 -1,5 X 36/41 + PORCA M12 - 1,5 - ALT. 31MM - CH 19MM FRONT BOLT M12 - 1,5 X 36/41 AND NUT M12 - 1,5 - HEIGHT 31MM - SW 19MM PERNO DELANTERO M12 - 1,5 X 36/41 Y TUERCA M12 - 1,5 - ALT. 31MM - LL 19MM	S-10, D-20, BLAZER	50
	C342D	-	PARAFUSO TRASEIRO M12 - 1,5 X 42/46,5 + PORCA M12 - 1,5 - ALT. 31MM CH 19MM REAR BOLT M12 - 1,5 X 42/46,5 AND NUT M12 - 1,5 - HEIGHT 31MM - SW 19MM PERNO TRASERO M12 - 1,5 X 42/46,5 Y TUERCA M12 - 1,5 - ALT. 31MM - LL 19MM	S-10, D-20, BLAZER	50
	C343	-	PARAFUSO DIANTEIRO 9/16 - 18F X 2.11/64/2.13/32 + PORCA C/ANEL OSCILANTE 9/16 - 18F - ALT. 23MM - CH 7/8 FRONT BOLT 9/16 - 18 THREADS X 2.11/64 / 2.13/32 AND ROCKER RING NUT 9/16 - 18 THREADS - HEIGHT 23MM - SW 7/8 PERNO DELANTERO 9/16 - 18 HILOS X 2.11/64 / 2.13/32 Y TUERCA VOLANDERA 9/16 - 18 HILOS - ALT. 23MM - LL 7/8	D-40	50

	C344	-	PARAFUSO TRASEIRO 9/16 - 18F X 3.3/16/3.1/2 + PORCA C/ANEL OSCILANTE 9/16 - 18F - ALT. 23MM - CH 7/8 REAR BOLT 9/16 -18 THREADS X 3.3/16 /3.1/2 AND ROCKER RING NUT 9/16 -18 THREADS -SW 7/8 PERNO TRASERO 9/16 -18 HILOS X 3.3/16 /3.1/2, TUERCA VOLANDERA 9/16 - 18 HILOS - ALT. 23MM - LL 7/8	D-40	50
	5CR	-	PORCA CROMADA DIANT/TRAS. 7/16 - 20F - CH 3/4 - ALT. 31MM CHROME-PLATED FRONT/REAR NUT 7/16 - 20 THREADS - SW 3/4 - HEIGHT 31MM TUERCA CROMADA DELANT/TRAS. 7/16 - 20 HILOS - LL 3/4 - ALT. 31MM	OPALA (.../79), A10, C10, D10, CARAVAN	20
	6CR	-	PORCA CROMADA DIANT/TRAS. M12 - 1,5 - CH 19MM - ALT. 31MM CHROME-PLATED FRONT/REAR NUT M12 - 1,5 - SW 19MM - HEIGHT 31MM TUERCA CROMADA DELANT/TRAS. M12 - 1,5 - LL 19MM - ALT. 31MM	OPALA (80/...)	20
	8CR	-	PORCA CROMADA DIANT/TRAS. M12 - 1,5 - CH 19MM - ALT. 31MM CHROME-PLATED FRONT/REAR NUT M12 - 1,5 - SW 19MM - HEIGHT 31MM TUERCA CROMADA DELANT/TRAS. M12 - 1,5 - LL 19MM - ALT. 31MM	CHEVETTE (TODOS), CARAVAN (80/...), OPALA (80/...), BLAZER, D20, S10, SILVERADO	16
	9CR	-	PARAFUSO CROMADO DIANT/TRAS. M12 - 1,5 X 28/54 - CH 19MM CHROME-PLATED FRONT/REAR BOLT M12 - 1,5 X 28/54 - SW 19MM PERNO CROMADO DELANT/TRAS. M12 - 1,5 X 28/54 - LL 19MM	KADET, MONZA (.../94), APOLO E SAAB900	16
	11CR	-	PORCA CROMADA DIANT/TRAS. 7/16 - 20F - CH 3/4 - ALT. 31MM CHROME-PLATED FRONT/REAR NUT 7/16 - 20 THREADS - SW 3/4 - HEIGHT 31MM TUERCA CROMADA DELANT/TRAS. 7/16 - 20 HILOS - LL 3/4 - ALT. 31MM	A-10, C-10, D-10, OPALA, CARAVAN ATÉ 80	24
	12CR	-	PORCA CROMADA DIANT/TRAS. M12 -1,5 - CH 19MM - ALT. 31MM CHROME-PLATED FRONT/REAR NUT M12 - 1,5 - SW 19MM - HEIGHT 31MM TUERCA CROMADA DELANT/TRAS. M12 - 1,5 - LL 19MM - ALT. 31MM	S-10, D-20, SILVERADO, CARAVAN(80/...), CHEVETTE, OPALA (80/...), BLAZER, D20, S10, SILVERADO	24
	13CR	-	PARAFUSO CROMADO DIANT/TRAS. M12 - 1,5 X 26,5/51,5 - CH 17MM CHROME-PLATED FRONT/REAR BOLT M12 - 1,5 X 26,5/51,5 - SW 17MM PERNO CROMADO DELANT/TRAS. M12 - 1,5 X 26,5/51,5 - LL 17MM	OMEGA, ZAFIRA, VECTRA	20
	22CR	-	PARAFUSO CROMADO DIANT/TRAS. M12 - 1,5 X 26,5/51,5 - CH 17MM CHROME-PLATED FRONT/REAR BOLT M12 - 1,5 X 26,5/51,5 - SW 17 PERNO CROMADO DELANT/TRAS. M12 - 1,5 X 26,5/51,5 - LL 17MM	CELTA, CORSA, KADETT, MONZA (94), TIGRA, ASTRA, VECTRA, MERIVA, MONTANA, PRISMA, AGILE	16
	102	90092514 / 90473457	PARAFUSO DIANT/TRAS. M12 - 1,5 X 22,25/48 - CH 19MM FRONT/REAR BOLT M12 - 1,5 X 22,25/48 - SW 19MM PERNO DELANT/TRAS. M12 - 1,5 X 22,25/48 - LL 19MM	KADET (89-92), MONZA (83-93)	50
	105	90473457	PARAFUSO DIANT/TRAS. M12 - 1,5 X 22,25/48 - CH 17MM FRONT/REAR BOLT M12 - 1,5 X 22,25/48 - SW 17MM PERNO DELANT/TRAS. M12 - 1,5 X 22,25/48 - LL 17MM	CORSA (93/...), CELTA, TIGRA, ASTRA, VECTRA, ZAFIRA, OMEGA, MERIVA, MONTANA, PRISMA, AGILE, KADETT, MONZA	50
	122	362005	PARAFUSO DIANT/TRAS. M12 -1,5 X 36/38 FRONT/REAR BOLT M12 - 1,5 X 36/38 PERNO DELANT/TRAS. M12 - 1,5 X 36/38	CHEVETTE (.../79)	50
	123	94603728	PORCA DIANT/TRAS. 7/16 - 20F - CH 3/4 - ALT. 31MM FRONT/REAR NUT 7/16 - 20 THREADS - SW 3/4 - HEIGHT 31MM TUERCA DELANT/TRAS. 7/16 - 20 HILOS - LL 3/4 - ALT. 31MM	OPALA (69-79)	50
	126	52270328	PORCA DIANT/TRAS. M12 - 1,5 - CH 19MM - ALT. 32,25MM FRONT/REAR NUT M12 - 1,5 - SW 19MM - HEIGHT 32,25MM TUERCA DELANT/TRAS. M12 - 1,5 - LL 19MM - ALT. 32,25MM	CHEVETTE (.../79)	50
	134	5258643	PARAFUSO DIANT/TRAS. 7/16 - 20F X 1.3/8 / 1.9/16 FRONT/REAR BOLT 7/16 - 20 THREADS X 1.3/8 / 1.9/16 PERNO DELANT/TRAS. 7/16 - 20 HILOS X 1.3/8 / 1.9/16	C-14, OPALA (69-79), A10, C10, D10	50


	135	358501	PORCA DIANT/TRAS. 7/16 - 20F - CH 3/4 - ALT. 14MM FRONT/REAR NUT 7/16 - 20 THREADS - SW 3/4 - HEIGHT 14MM TUERCA DELANT/TRAS. 7/16 - 20 HILOS - LL 3/4 - ALT. 14MM	C-14, OPALA (69-79), A10, C10, D10, CARAVAN	50
	136 LONGO	3775682	PARAFUSO DIANT/TRAS. 7/16 - 20F X 1.5/16/1.1/2 FRONT/REAR BOLT 7/16 - 20 THREADS X 1.5/16 / 1.1/2 PERNO DELANT/TRAS. 7/16 - 20 HILOS X 1.5/16 / 1.1/2	A-10, C-10, D-10	50
	139	362005 / 93250618	PARAFUSO DIANTEIRO M12 - 1,5 X 36/41 FRONT BOLT M12 - 1,5 X 36/41 PERNO DELANTERO M12 - 1,5 X 36/41	S-10, D-20, CHEVETTE, OPALA, CARAVAN, BLAZER	50
	140	94602616 / 2539276	PORCA DIANT/TRAS. M12 - 1,5 - CH 19MM - ALT. 14MM FRONT/REAR NUT M12 - 1,5 - SW 19MM - HEIGHT 14MM TUERCA DELANT/TRAS. M12 - 1,5 - LL 19MM - ALT. 14MM	CARAVAN, CHEVETTE, OPALA (80/...)	50
	341CR	94639053-CR	PORCA CROMADA DIANT/TRAS. M12-1,5 - CH 19MM - ALT. 31MM CHROME-PLATED FRONT/REAR NUT M12 - 1,5 - SW 19MM - HEIGHT 31MM TUERCA CROMADA DELANT/TRAS. M12 - 1,5 - LL 19MM - ALT. 31MM	S-10, D-20, CARAVAN, CHEVETTE, OPALA(80/...), BLAZER, SILVERADO, PRISMA, COBALT, CRUZE, SPIN, SONIC, NOVA S10, MALIBU, TRACKER ONIX	50

	341EP	94639053-EP / 09598708	PORCA DIANT/TRAS. EPOXI M12 - 1,5 - CH 19MM - ALT. 31MM EPOXY FRONT/REAR NUT M12 - 1,5 - SW 19MM - HEIGHT 31MM TUERCA DELANT/TRAS. EPOXI M12 - 1,5 - LL 19MM - ALT. 31MM	S-10, D-20, CARAVAN, CHEVETTE, OPALA(80/...), BLAZER, SILVERADO, PRISMA, COBALT, CRUZE, SPIN, SONIC, NOVA S10, MALIBU, TRACKER ONIX	50
	342	94631717	PARAFUSO DIANT/TRAS. M12 - 1,5 X 42,5/46,5 FRONT/REAR BOLT M12 - 1,5 X 42,5/46,5 PERNO DELANT/TRAS. M12 - 1,5 X 42,5/46,5	S-10, D-20, BLAZER	50
	343	334388	PARAFUSO DIANTEIRO 9/16 - 18F X 2.11/64 / 2.13/32 FRONT BOLT 9/16 - 18 THREADS X 2.11/64 / 2.13/32 PERNO DELANTERO 9/16 - 18 HILOS X 2.11/64 / 2.13/32	D-40	30
	344	94630985	PARAFUSO TRASEIRO 9/16 - 18F X 3.3/16/3.1/2 REAR BOLT 9/16 - 18 THREADS X 3.3/16 / 3.1/2 PERNO TRASERO 9/16 - 18 HILOS X 3.3/16 / 3.1/2	D-40	24
	345	94649680	PORCA C/ANEL OSCILANTE DIANT/TRAS. 9/16 - 18F - CH 7/8 - ALT. 23MM ROCKER RING FRONT/REAR NUT 9/16 - 18 THREADS - SW 7/8 - HEIGHT 23MM TUERCA VOLANDERA DELANT/TRAS. 9/16 - 18 HILOS - LL 7/8 - ALT. 23MM	D-40	45










HONDA

Peça Part / Pieza	Nº Rodafuso	Nº Original	Descrição Description / Descripción	Veículo Vehicle / Vehículo	Qtd Qty
	122	90113-SM1-005	PARAFUSO DIANT/TRAS. M12 - 1,5 X 36/38 FRONT/REAR BOLT M12 - 1,5 X 36/38 PERNO DELANT/TRAS. M12 - 1,5 X 36/38	CIVIC, CR-V, CITY, FIT, ACCORD, NEW CIVIC, NEW FIT	50
	341CR	94639053-CR	PORCA CROMADA DIANT/TRAS. M12-1,5 - CH 19MM - ALT. 31MM CHROME-PLATED FRONT/REAR NUT M12 - 1,5 - SW 19MM - HEIGHT 31MM TUERCA CROMADA DELANT/TRAS. M12 - 1,5 - LL 19MM - ALT. 31MM	CIVIC, CR-V, CITY, FIT, ACCORD, NEW CIVIC, NEW FIT	50
	341EP	94639053-EP / 09598708	PORCA DIANT/TRAS. EPOXI M12 - 1,5 - CH 19MM - ALT. 31MM EPOXY FRONT/REAR NUT M12 - 1,5 - SW 19MM - HEIGHT 31MM TUERCA DELANT/TRAS. EPOXI M12 - 1,5 - LL 19MM - ALT. 31MM	CIVIC, CR-V, CITY, FIT, ACCORD, NEW CIVIC, NEW FIT	50

HYUNDAI

Peça Part / Pieza	Nº Rodafuso	Nº Original	Descrição Description / Descripción	Veículo Vehicle / Vehículo	Qtd Qty
	358	51755 44002	PARAFUSO DIANT/TRAS. M12 - 1,5 X 41/45 FRONT/REAR BOLT M12 - 1,5 X 41/45 PERNO DELANT/TRAS. M12 - 1,5 X 41/45	H100	50



KIA

Peça Part / Pieza	Nº Rodafuso	Nº Original	Descrição Description / Descripción	Veículo Vehicle / Vehículo	Qtd Qty
	C404	-	PARAFUSO DIANT/TRAS. L.D. M12 - 1,5 X 40/44,5 + PORCA M12 - 1,5 - ALT. 20MM - CH 21MM FRONT/REAR BOLT RIGHT SIDE M12 - 1,5 X 40/44,5 AND NUT M12 - 1,5 - HEIGHT 20MM - SW 21MM PERNO DELANT/TRAS. LADO DERECHO M12 - 1,5 X 40/44,5 Y TUERCA M12 - 1,5 - ALT. 20MM LL - 21MM	BESTA (.../93)	50
	C406	-	PARAFUSO DIANT/TRAS. L.E. M12 - 1,5 X 40/44,5 + PORCA M12 - 1,5 - ALT. 20MM - CH 21MM FRONT/REAR BOLT LEFT SIDE M12 - 1,5 X 40/44,5 AND NUT M12 - 1,5 - HEIGHT 20MM - SW 21MM PERNO DELANT/TRAS. LADO IZQUIERDO M12 - 1,5 X 40/44,5 Y TUERCA M12 - 1,5 - ALT. 20MM LL - LL 21MM	BESTA (.../96)	50
	C408	-	PARAFUSO DIANT/TRAS. M12 - 1,5 X 37/41,5 + PORCA M12 - 1,5 - ALT. 20MM - CH 21MM FRONT/REAR BOLT M12 - 1,5 X 37/41,5 AND NUT M12 - 1,5 - HEIGHT 20MM - SW 21MM PERNO DELANT/TRAS. M12 - 1,5 X 37/41,5 Y TUERCA M12 - 1,5 - ALT. 20MM - LL 21MM	BESTA GS (96/...)	50
	C408CR	-	PARAFUSO DIANT/TRAS. M12 - 1,5 X 37/41,5 + PORCA CROMADA FECHADA M12 - 1,5 - ALT. 26MM - CH 21MM FRONT/REAR BOLT M12-1,5 X 37/41,5 AND CHROME-PLATED CAP FRONT/REAR NUT M12 - 1,5 - HIGHT 26MM - SW 21MM PERNO DELANT/TRAS. M12-1,5 X 37/41,5 Y TUERCA CROMADA DELANT/TRAS. CON GORRO M12 - 1,5 - ALT. 26MM LL 21MM	KIA BESTA, SPORTAGE	50
	404	OK 710 261 13A	PARAFUSO DIANT/TRAS. L.D. M12 - 1,5 X 40/44,5 FRONT/REAR BOLT RIGHT SIDE M12 - 1,5 X 40/44,5 PERNO DELANT/TRAS. LADO DERECHO M12 - 1,5 X 40/44,5	BESTA (.../93)	50
	405	00 603 26161 / 0800 237 160	PORCA DIANT/TRAS. L.D. M 12 - 1,5 - CH 21MM - ALT. 20MM FRONT/REAR NUT RIGHR SIDE M12 - 1,5 - SW 21MM - HIGHT 20MM TUERCA DELANT/TRAS. LADO DRECHO M12 - 1,5 - LL 21MM - ALT. 20MM	BESTA (.../96), BESTA GS (96/...)	50
	406	OK 710 261 14 A	PARAFUSO DIANT/TRAS. L.E. M12 - 1,5 X 40/44,5 FRONT/REAR BOLT LEFT SIDE M12 - 1,5 X 40/44,5 PERNO DELANT/TRAS. LADO IZQUIERDO M12 - 1,5 X 40/44,5	BESTA (.../96)	50
	407	05 09 13 71 70 / 00 60 32 61 63	PORCA DIANT/TRAS. L.E. M12 - 1,5 - CH 21MM - ALT. 20MM FRONT/REAR NUT LEFT SIDE M12 - 1,5 - SW 21MM - HEIGHT 20MM TUERCA DELANT/TRAS. LADO IZQUIERDO M12 - 1,5 - LL 21MM - ALT. 20MM	BESTA (.../96)	50
	408	OK 710 261 13 A	PARAFUSO DIANT/TRAS. M12 - 1,5 X 37/41,5 FRONT/REAR BOLT M12 - 1,5 X 37/41,5 PERNO DELANT/TRAS. M12 - 1,5 X 37/41,5	BESTA (.../96), SPORTAGE	50
	409	060 326 161	PORCA CROMADA DIANT/TRAS. FECHADA M12 - 1,5 - CH 21MM - ALT. 26MM CHROME-PLATED CAP FRONT/REAR NUT M12 - 1,5 - SW 21MM - HEIGHT 26MM TUERCA CROMADA DELANT/TRAS. CON GORRO M12 - 1,5 - CH21MM - ALT. 26MM	KIA BESTA, SPORTAGE	50




MITSUBISHI

Peça Part / Pieza	Nº Rodafuso	Nº Original	Descrição Description / Descripción	Veículo Vehicle / Vehículo	Qtd Qty
FOTO	35CR	-	PORCA CROMADA DIANT/TRAS. M12 - 1,5 - CH 21MM - ALT. 35MM CHROME-PLATED FRONT/REAR NUT M12 - 1,5 - SW 21MM - HEIGHT 35MM TUERCA CROMADA DELANT/TRAS. M12 - 1,5 - LL 21MM - ALT. 35MM	MITSUBISHI DIVERSOS	20
FOTO	970	MR455707	PORCA DE ASSENTAMENTO PARALELO CROMADA M12X1,5 - CH 21MM - ALT. 37MM PARALLEL SETTLEMENT CHROME-PLATED NUT M12X1,5 - SW 21MM - HEIGHT 37MM TUERCA DE ASSENTAMIENTO PARALELO CROMADA M12X1,5 - LL 21MM - ALT. 37MM	TODOS	20



NISSAN

Peça Part / Pieza	Nº Rodafuso	Nº Original	Descrição Description / Descripción	Veículo Vehicle / Vehículo	Qtd Qty
	124	4022222001	PARAFUSO DIANTEIRO M12 - 1,25 X 33,5/36,5 FRONT BOLT M12 - 1,25 X 33,5/36,5 PERNO DELANTERO M12 - 1,25 X 33,5/36,5	SENTRA, FRONTIER	50
	125	4.022.2A0.800	PARAFUSO TRASEIRO M12 - 1,25 X 37/40 REAR BOLT M12 - 1,25 X 37/40 PERNO TRASERO M12 - 1,25 X 37/40	FRONTIER, SENTRA	50

PEUGEOT

Peça Part / Pieza	Nº Rodafuso	Nº Original	Descrição Description / Descripción	Veículo Vehicle / Vehículo	Qtd Qty
	242	-	PARAFUSO DIANT/TRAS. M14 - 1,5 X 29,9/52 Ch 24 MM FRONT/REAR BOLT M14 - 1,5 X 29,9/52 - SW 24MM PERNO DELANT/TRAS. M14 - 1,5 X 29,9/52 - LL 24MM	BOXER	50
	243	-	PARAFUSO DIANT/TRAS. M16 - 1,5 X 34,3/57 Ch 24 MM FRONT/REAR BOLT M16 - 1,5 X 34,3/57 - SW 24MM PERNO DELANT/TRAS. M16 - 1,5 X 34,3/57 - LL 24MM	BOXER	50
	951	9153614980	PARAFUSO DIANT/TRAS. M12 - 1,5 X 30/34 FRONT/REAR BOLT M12 - 1,5 X 30/34 PERNO DELANT/TRAS. M12 - 1,5 X 30/34	PEUGEOT, CITROEN, 504, 505	50










RENAUT







Peça Part / Pieza	Nº Rodafuso	Nº Original	Descrição Description / Descripción	Veículo Vehicle / Vehículo	Qtd Qty
	900	AA0009	PARAFUSO DIANT/TRAS. M12 - 1,5 X 29/52 FRONT/REAR BOLT M12 - 1,5 X 29/52 PERNO DELANT/TRAS. M12 - 1,5 X 29/52	REUNAUT, LANTHANE	50
	901	7700647623	PARAFUSO DIANT/TRAS. M14 - 1,5 X 34,5/40 FRONT/REAR BOLT M14 - 1,5 X 34,5/40 PERNO DELANT/TRAS. M14 - 1,5 X 34,5/40	REUNAUT, TRAFIC	50

TOYOTA

Peça Part / Pieza	Nº Rodafuso	Nº Original	Descrição Description / Descripción	Veículo Vehicle / Vehículo	Qtd Qty
	C90	-	PARAFUSO DIANT/TRAS. M12 - 1,5 X 45/51 + PORCA M12 - 1,5 - ALT. 19MM - CH 23MM FRONT/REAR BOLT M12 - 1,5 X 45/51 AND NUT M12 - 1,5 - HEIGHT 19MM - SW 23MM PERNO DELANT/TRAS. M12 - 1,5 X 45/51 Y TUERCA M12 - 1,5 - ALT. 19MM - LL 23MM	TOYOTA BANDEIRANTE	50
	C90E	-	PARAFUSO DIANT/TRAS. M12 - 1,5 X 45/51 + PORCA M12 - 1,5 - ALT. 14MM - CH 19MM FRONT/REAR BOLT M12 - 1,5 X 45/51 AND NUT M12 - 1,5 - HEIGHT 14MM - SW 19MM PERNO DELANT/TRAS. M12 - 1,5 X 45/51 Y TUERCA M12 - 1,5 - ALT. 14MM - LL 19MM	TOYOTA BANDEIRANTE	50
	90	BSB-4247E / 9002933001	PARAFUSO DIANT/TRAS. M12 - 1,5 X 45/51 FRONT/REAR BOLT M12 - 1,5 X 45/51 PERNO DELANT/TRAS. M12 - 1,5 X 45/51	TOYOTA BANDEIRANTE	50
	91	F1-204-2481 / 9002934001	PORCA DIANT/TRAS. M12 - 1,5 - CH 23MM - ALT. 19MM FRONT/REAR NUT M12 - 1,5 - SW 23MM - HEIGHT 19MM TUERCA DELANT/TRAS. M12 - 1,5 - LL 23MM - ALT. 19MM	TOYOTA BANDEIRANTE	50
	140	F1-204-2481 / 9002934001	PORCA DIANT/TRAS. M12 - 1,5 - CH 19MM - ALT. 14MM FRONT/REAR NUT M12 - 1,5 - SW 19MM - HEIGHT 14MM TUERCA DELANT/TRAS. M12 - 1,5 - LL 19MM - ALT. 14MM	TOYOTA BANDEIRANTE	50

VOLKSWAGEN

Peça Part / Pieza	Nº Rodafuso	Nº Original	Descrição Description / Descripción	Veículo Vehicle / Vehículo	Qtd Qty
	20CR	333.00.712	PARAFUSO CROMADO DIANT/TRAS. ESFÉRICO M12 - 1,5 X 27/47 - CH 17MM CHROME-PLATED FRONT/REAR BOLT M12 - 1,5 X 27/47 - SW 17MM PERNO CROMADO DELANT/TRAS. M12 - 1,5 X 27/47 - LL 17MM	GOL GT, PARATI, PASSAT, VOYAGE, SANTANA, SAVEIRO	16
	21CR	-	PARAFUSO CROMADO DIANT/TRAS. M14 - 1,5 X 26/46 - CH 19MM CHROME-PLATED FRONT/REAR BOLT M14 - 1,5 X 26/46 - SW 19MM PERNO CROMADO DELANT/TRAS. M14 - 1,5 X 26/46 - LL 19MM	BRASILIA, FUSCA, KOMBI	16
	22CR	-	PARAFUSO CROMADO DIANT/TRAS. M12 - 1,5 X 26,5/51,5 - CH 17MM CHROME-PLATED FRONT/REAR BOLT M12 - 1,5 X 26,5/51,5 - SW 17MM PERNO CROMADO DELANT/TRAS. M12 - 1,5 X 26,5/51,5 - LL 17MM	PASSAT ESPECIAL (MULTI), GOL, VOYAGE, PARATI, SAVEIRO, SANTANA	16
	23CR	-	PORCA DIANT/TRAS. CROMADO M12 - 1,5 - CH 19MM - ALT. 31,30MM CHROME-PLATED FRONT/REAR NUT M12 - 1,5 - SW 19MM - HEIGHT 31,30MM TUERCA CROMADA DELANT/TRAS. M12 - 1,5 - LL 19MM - ALT. 31,30MM	LOGUS, POINTER, OMEGA ATÉ 93, ORION	16
	24CR	-	PARAFUSO CROMADO DIANT/TRAS. DESLIZANTE FURO 4X100 - M12 - 1,5 X 31/56 - CH 17MM CHROME-PLATED SLIDING FRONT/REAR BOLT 4X100 - M12 - 1,5 X 31/56 - SW 17MM PERNO CROMADO DELANT/TRAS. DESLIZANTE 4X100 - M12 - 1,5 X 31/56 - LL 17MM	PASSAT, GOL, VOYAGE, SAVEIRO, SANTANA	16
	25CR	-	PARAFUSO CROMADO DIANT/TRAS. M14 - 1,5 X 30/60 - CH 17MM CHROME-PLATED FRONT/REAR BOLT M14 - 1,5 X 30/60 - SW 17MM PERNO CROMADO DELANT/TRAS. M14 - 1,5 X 30/60 - LL 17MM	GOL GL, GOL GLX, GOL GTI, AUDI, GOLF, BORA, NEW BEETLE, NOVO FUSCA	20
	26CR	-	PARAFUSO CROMADO DIANT/TRAS. LONGO M12 - 1,5 X 37,25/64,5 - CH 17MM CHROME-PLATED FRONT/REAR BOLT M12 - 1,5 X 37,25/64,5 - SW 17MM PERNO CROMADO DELANT/TRAS. M12 - 1,5 X 37,25/64,5 - LL 17MM	GOL GT, PARATI, PASSAT, VOYAGE, SANTANA, SAVEIRO	16
	98	111601139	PARAFUSO DIANT/TRAS. M12 - 1,5 X 13,5/32,7 FRONT/REAR BOLT M12 - 1,5 X 13,5/32,7 PERNO DELANT/TRAS. M12 - 1,5 X 13,5/32,7	FUSCA 1200, 1300	50
	99	ZBA601139 / 321.601.139	PARAFUSO DIANT/TRAS. M12 - 1,5 X 19,5/39,5 - CH 17MM FRONT/REAR BOLT M12 - 1,5 - 19,5/39,5 - CH 17MM PERNO DELANT/TRAS. M12 - 1,5 X 19,5/39,5 - CH 17MM	GOL, PASSAT, VOYAGE	50

	100	2116011391	PARAFUSO DIANT/TRAS. M14 - 1,5 X 18,5/36 - CH 19MM FRONT/REAR BOLT M14 - 1,5 X 18,5/36 - CH 19MM PERNO DELANT/TRAS. M14 - 1,5 X 18,5/36 - CH 19MM	BRASILIA, FUSCA, KOMBI	50
	101	ZBA601139A	PARAFUSO DIANT/TRAS. M12 - 1,5 X 28/47,5 - CH 19MM FRONT/REAR BOLT M12 - 1,5 X 28/47,5 - CH 19MM PERNO DELANT/TRAS. M12 - 1,5 X 28/47 - CH 19MM	GOL GT, PARATI, PASSAT, VOYAGE, SANTANA	50
	103	305 601 139 C	PARAFUSO DIANT/TRAS. M12 - 1,5 X 23,5/45 - CH 19MM FRONT/REAR BOLT M12 - 1,5 X 23,5/45 - CH 19 MM PERNO DELANT/TRAS. M12 - 1,5 X 23,5/45 - CH 19MM	GOL GT, PARATI, PASSAT, VOYAGE, SANTANA	50
	108	211/601141/1	PORCA DIANT/TRAS. M14 - 1,5 - CH 19MM - ALT. 21MM FRONT/REAR NUT M14 - 1,5 - SW 19MM - HEIGHT 21MM TUERCA DELANT/TRAS. M14 - 1,5 - LL 19 - ALT. 21MM	KOMBI	50
	109	211/405579/2	PARAFUSO DIANTEIRO M14 - 1,5 X 45/50,5 FRONT BOLT M14 - 1,5 X 45/50,5 PERNO DELANTERO M14 - 1,5 X 45/50,5	KOMBI	50
	110	211/501619/1	PARAFUSO TRASEIRO M14 - 1,5 X 35/40,5 REAR BOLT M14 - 1,5 X 35/40,5 PERNO TRASERO M14 - 1,5 X 35/40,5	KOMBI	50